

患者用資材発注サイト 使い方マニュアル

もくじ

■ 患者用資材発注サイトの使いかた

- ・ 患者用資材発注サイトとは
- ・ 発注からお届けまでの流れ
- ・ 画面説明

患者用資材発注サイトとは

患者さまへお渡しする資材について、24時間いつでも簡単にWebページからご注文いただけます。
ご注文いただいた資材は、配送もしくはMR持参にてお届けします。

発注からお届けまでの流れ

① 資材注文

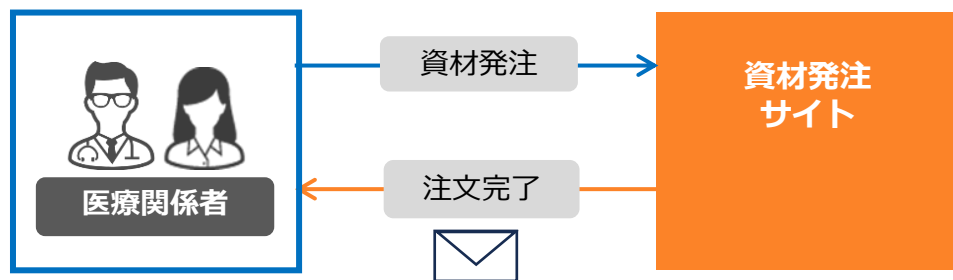


② 承認



③ お届け

①資材を注文します。注文時に入力したメールアドレス宛に注文が完了した旨のメールが届きます。

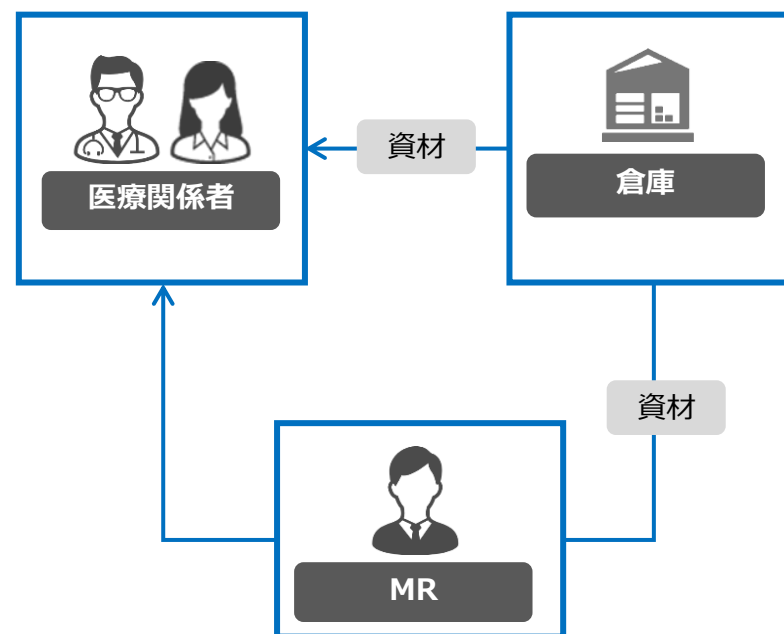


②担当MRが注文を承認すると、承認した旨のメールが届きます。
のちに資材が出荷されると、出荷が完了した旨のメールが届きます。



※ご注文の資材の状況によっては、注文が否認されることがあります。
その際は否認された旨のメールが届きます。

③倉庫から直接、または担当MRが資材をお届けします。





画面説明

医療関係者確認画面

初回アクセス時に、医療関係者確認のダイアログが表示されます。

The screenshot shows the 'Medical View Point' website interface. At the top left is the '田辺ファーマ' logo. The page title is '医療関係者向け情報サイト Medical View Point'. The main heading reads '田辺ファーマ株式会社の医療関係者向け情報サイトにアクセスいただきありがとうございます。' Below this is a disclaimer: 'このウェブサイトは、国内の医療関係者（医師、歯科医師、薬剤師、看護師等）を対象に、医療用医薬品を適正にご使用いただくことを目的として作成したものです。国外の医療関係者、一般の方に対する情報提供を目的としたものではないことをご了承ください。' The central section is titled '医療関係者の方' and contains a red-bordered box with the following text: '① 医療関係者の方は、製品に関する電子添文やQ&Aなど一部コンテンツをご利用いただけます。下記より対象職種をお選びください。' Below the text are four buttons: '医師', '薬剤師', '看護師', and 'その他医療関係者'. At the bottom of the dialog is a link: '医療関係者でない方（コーポレートサイトへ）>'

■ 医療関係者確認

1. 職種の選択

①からご自身の職種を選択してください。

資料一覧 - データの閲覧

The screenshot displays a grid of medical materials. Each item card includes a title, domain, data size, and quantity. A callout window (3) is open over the second item, 'マンジャロと一緒にめざすHbA1c目標値 (冊子・B5・12P)'. The callout contains detailed text about the material's purpose and management number. Callout 1 highlights the PDF icon and size (2,431KB) for the first item. Callout 2 highlights the info icon. Callout 4 highlights the close button (X) on the callout window. Callout 5 highlights the shopping cart icon on the right side of the interface.

NO	内容
①	クリックすることでpdfを確認することができます。
②	クリックすることで資料の詳細 (③) が表示されます。
③	資料の詳細です。
④	クリックすることで資料の詳細 (③) を閉じます。
⑤	注文資料カート画面に進みます。 ※カートに1種類以上資料が入ってる場合のみ表示されます。

資材一覧 - カートに入れる

資材一覧

名称
【RMP資材】カナグル錠・OD錠を服…

領域
糖尿病

データ
PDF 2,431KB

① 注文数
半角数字 ※最大注文数:10

② カートに入れる >

カートモダール

カートに入れました

注文数は、カート画面で変更できます。

③ 閉じる

④ カートを確認する >

■ 資材をカートに入れる

- ①に発注したい資材の注文数を半角数字で入力します。
※注文数は最大注文数以下にしてください。
※注文数は自然数のみ入力可能です。
- ②のカートに入れるをクリックすると、カートモダールが表示されます。
- 他の資材をカートに入れたい場合は③の閉じるをクリックして手順1. から繰り返します。
発注を進める場合は④のカートを確認するをクリックしてカート画面に進みます。

■ 誤ってカートに入れてしまった場合

- 誤ってカートに入れた際は、一度④のカートを確認するをクリックして注文資材カート画面に進みます。
削除の詳細は注文資材カート画面の説明をご参照ください。

注文資材カート

カートに追加した資材の確認、注文数の変更とカートからの削除ができます。

注文資材カート
内容と注文数をご確認の上、次にお進みください。最大注文数を超えての注文数入力できません。
カート内の資材：2

資材領域	イメージ	資材名	注文数	削除
糖尿病		【RMP資材】カナグル錠・OD錠を服用される方へ（冊子・B5・P20）	<input type="text" value="1"/> 最大注文数:10	<input type="button" value="削除"/>
糖尿病		カナリア配合錠・配合OD錠を服用されている方へ（リーフ・B6・2P・20枚綴り）	<input type="text" value="3"/> 最大注文数:10	<input type="button" value="削除"/>

④

■ 注文数の変更

- ①の注文数を変更します。

※この段階では注文数の変更はまだ完了していません。

※注文数を0にしても削除されません。

③のゴミ箱アイコンをクリックしてカートから削除してください。

※注文数は最大注文数以下にしてください。

※注文数は自然数のみ入力可能です。

- ②のお届け先情報入力へをクリックします。
- お届け先情報入力画面に遷移すれば注文数が変更されます。
- エラーが表示された場合は、注文数が変更されません。正しい数値を入力しなおしてください。

■ 資材をカートから削除

- ③のゴミ箱をクリックします。
- 表から該当の資材表示が消え、カートから削除されます。

■ 資材を追加でカートに入れる

- ④の一覧へ戻るをクリックして一覧に戻り追加してください。

資料一覧 - 資料検索

資料の検索・絞り込みが行えます。

資料検索

①

すべて 糖尿病 肥満症 腎臓 耳鼻・咽喉 眼
皮膚 神経 関節リウマチ 消化器 精神 ワクチン
小児 その他

②

キーワードから探す



製品名 資材名 説明文 疾患領域 資材管理番号

※スペース区切りで複数キーワードの検索が可能です。例) 食事 運動

③

検索 🔍

④

 <p>名称 【RMP資材】カナグル錠・OD錠を服…</p> <p>領域 糖尿病</p> <p>データ 📄 2,431KB</p> <p>注文数 1 ※最大注文数:10</p> <p>カートに入れる ></p>	 <p>名称 マンジャロと一緒にめざすHbA1c目標…</p> <p>領域 糖尿病</p> <p>データ 📄 1,667KB</p> <p>注文数 半角数字 ※最大注文数:10</p> <p>カートに入れる ></p>	 <p>名称 カナリア配合錠・配合OD錠を服用さ…</p> <p>領域 糖尿病</p> <p>データ 📄 986KB</p> <p>注文数 3 ※最大注文数:10</p> <p>カートに入れる ></p>	 <p>名称 (RMP) バフセオ錠を服用される患者…</p> <p>領域 腎臓</p> <p>データ 📄 3,386KB</p> <p>注文数 1 ※最大注文数:10</p> <p>当資材は在庫がありません</p>
--	--	---	---

■ 資料検索

- ①「領域から探す」の領域一覧から検索したい領域をクリックします。
選択を解除する場合は再度クリックすると選択から外れます。
複数の領域を選択できます。(OR検索)
- ②「キーワードから探す」のテキストボックスに検索したい資料のキーワードを入力します。
キーワードは「資材名」「資材管理番号」「資材に紐づく製品名」「資料の説明」から検索できます。
複数のキーワードをスペース区切りで入力して検索することも可能です。
※キーワード検索は入力されたキーワードが含まれるすべての資料が検索できます。(OR検索)
- ③の検索をクリックします。
- ④に検索結果が表示されます。

送付先入力

お届け先情報入力

お届け先情報入力

お届け先は配送地域に限定されています。電話番号はお届け先の電話番号を入力ください。

※は必須入力

① お名前 ※ 姓 姓 名 名

② フリガナ ※ セイ セイ メイ メイ

③ メールアドレス

④ メールアドレス確認用

⑤ 電話番号 ※

⑥ お届け先 ※ 郵便番号 選択してください 施設名 選択してください

⑦ 施設名

⑧ クリア

⑫ 所属

⑬ カートに戻る

⑭ 注文内容確認へ

NO	項目	内容
①	お名前 必須	氏名を入力します。
②	フリガナ 必須	フリガナを全角カタカナで入力します。
③	メールアドレス	メールアドレスを入力します。 発注が完了すると発注完了メールが自動送信されます。
④	メールアドレス確認用	もう一度同じメールアドレスを入力します。
⑤	電話番号 必須	電話番号をハイフンなしで入力します。
⑥	お届け先 必須	検索条件を指定します。空欄があっても検索可能です。 都道府県と市区町村はAND検索です。
⑦	検索する	施設検索を実行します。 検索対象が100件を超える場合、検索結果は表示されません。検索条件を追加してください。
⑧	クリア	検索結果を初期状態に戻します。
⑨	お届け先選択	検索結果からお届け先の住所を一つ選択します。 複数箇所選択することはできません。
⑩	選択の施設	現在選択しているお届け先が表示されます。
⑪	選択を取り消す	選択しているお届け先の選択を取り消します。
⑫	所属	所属を入力します。
⑬	カートに戻る	クリックでカートページに戻ります。
⑭	注文内容確認へ	クリックで注文内容確認画面に進みます。

お届け先検索結果

施設名 焼津 検索する クリア

下記リストの中からお届け先を選択してください。
施設住所が異なる場合は、くすり相談センター(0120-753-280)へ資料請求してください。

選択	施設名	郵便番号	住所
⑨ <input type="radio"/>	イオンリテール株式会社 イオン薬局焼津店	4250047	静岡県 焼津市 東物宜島 1-2-4
2 <input type="radio"/>	ウエルシア薬局株式会社 ウエルシア焼津塩津店	4250085	静岡県 焼津市 塩津 6-1-1
3 <input checked="" type="radio"/>	ウエルシア薬局株式会社 ウエルシア焼津店	4250026	静岡県 焼津市 焼津 4-7-1
4 <input type="radio"/>	ウエルシア薬局株式会社 グランリパ	4210218	静岡県 焼津市 下江留 1-4-4-1

選択の施設
ウエルシア薬局株式会社ウエルシア焼津店
静岡県 焼津市 焼津 4-7-1



⑩

⑪ 選択を取り消す

入力情報確認・発注完了

注文内容確認

カート内の資材：2

資材領域	イメージ	資材名	注文数
糖尿病		【RMP資材】カナグル錠・OD錠を服用される方へ (冊子・B5・P20)	1
糖尿病		カナリア配合錠・配合OD錠を服用されている方へ (リーフ・B6・2P・20枚綴り)	3

お名前 : ██████████
フリガナ : ██████████
メールアドレス : ██████████
電話番号 : ██████████
施設名 : ██████████
所属 : ██████████
お届け先 : ██████████

①

< お届け先情報入力に戻る

②

お申し込み確定 >

発注完了

③ ご注文を受け付けました

患者用資材発注サイトトップへ >

■ 入力情報確認

1. 入力内容を確認します。
2. 修正する場合は①のお届け先情報入力に戻るをクリックして前の画面から修正ください。
3. 確定する場合は②のお申し込み確定をクリックします。

■ 発注完了

1. 注文時に入力したメールアドレス宛に注文完了メールが送信されます。
2. ③の患者用資材発注サイトトップへをクリックし、資材一覧画面へ戻ります。

■ 承認/否認

1. ご注文を受け付けてMRが承認または否認を決定するとその旨のメールが送信されます。

■ 出荷完了

1. 倉庫担当者が出荷処理を完了するとその旨のメールが送信されます。